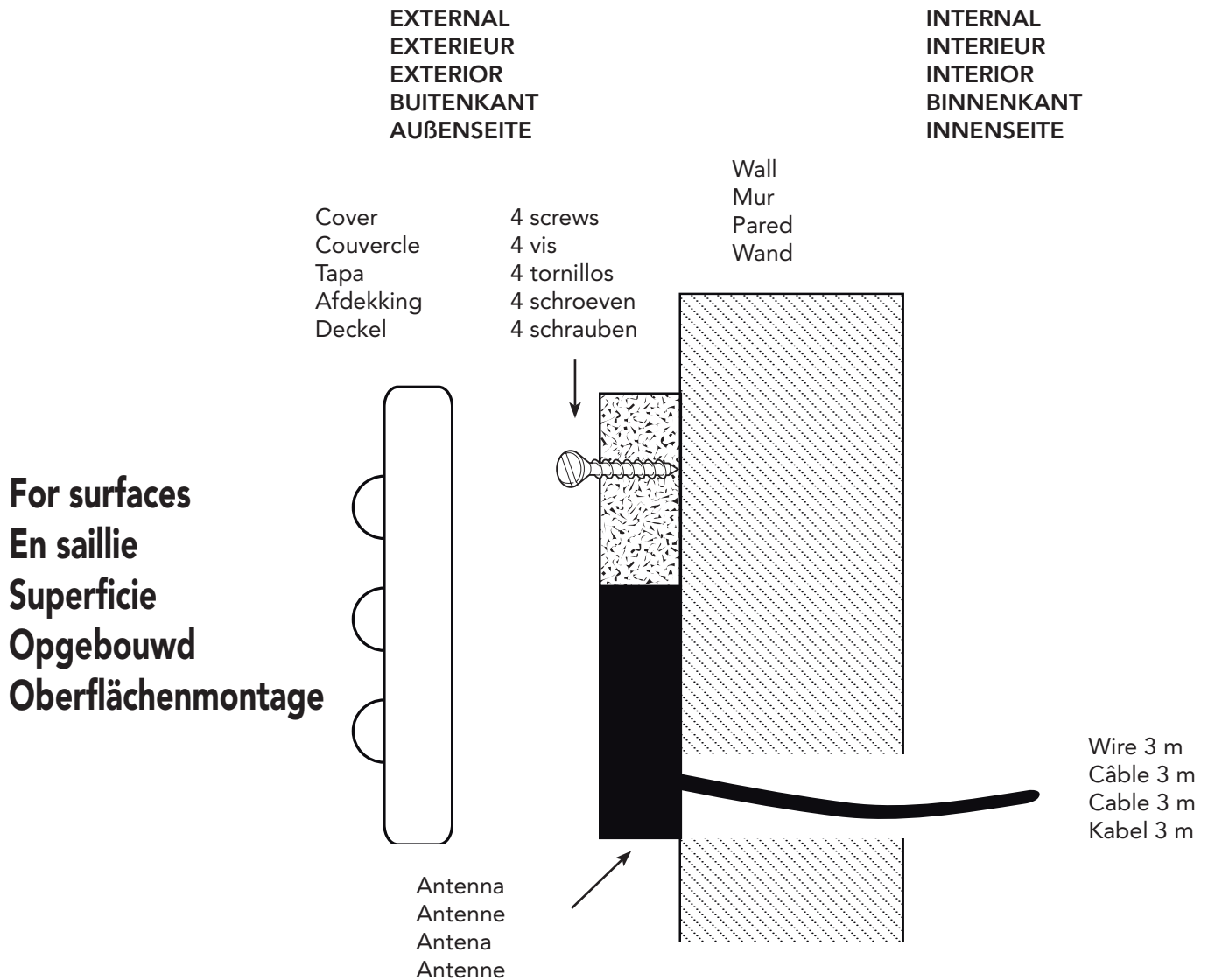


AT610L

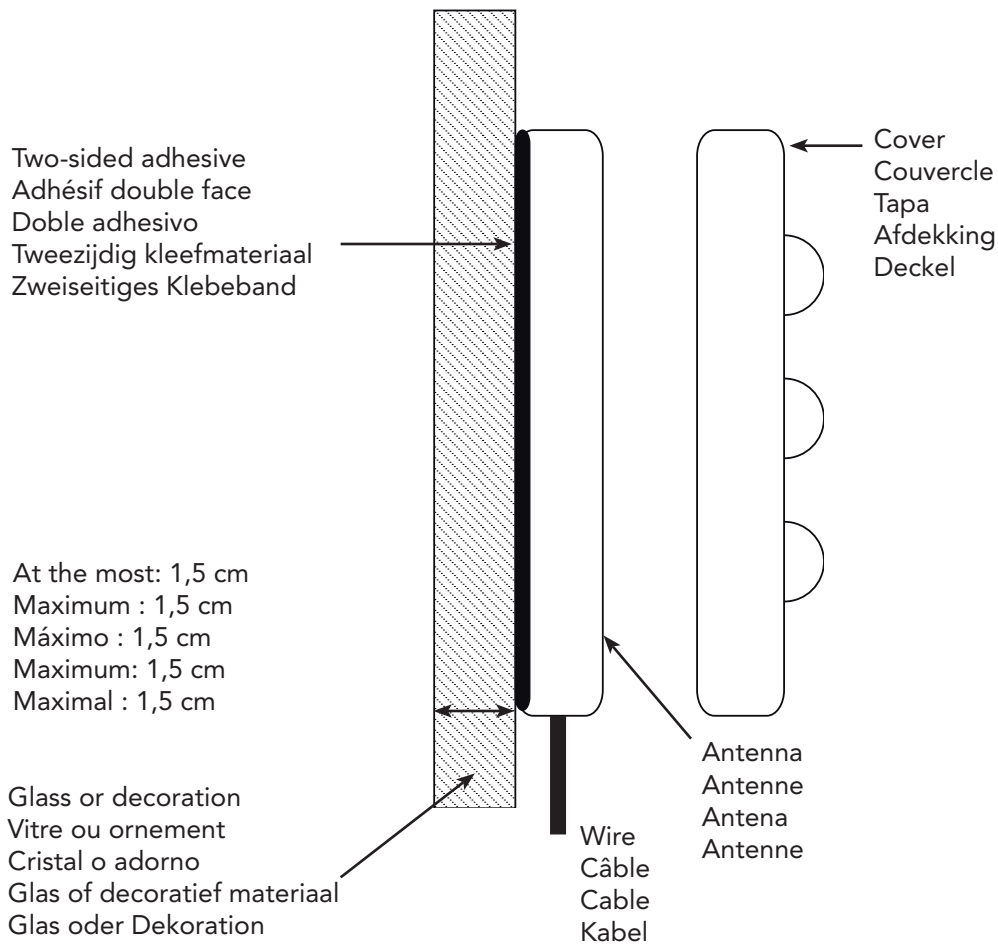
INSTALLATION - INSTALACIÓN - INSTALLATIE



CABLE COLOR	FUNCTION	COMMENT
Yellow, jaune, amarillo, geel, gelb	Antenna, antenne, antena, antenne	
Green, vert, verde, groen, grün	Antenna, antenne, antena, antenne	
Brown, marron, marrón, bruin, braun	- LED red, rouge, rojo, rood, rot	12v DC
Grey, gris, gris, grijs, grau	+ LED red, rouge, rojo, rood, rot	12v DC
Pink, rose, rosa, roze, rosa	- LED green, vert, verde, groen, grün	12v DC
White, blanc, blanco, wit, weiß	+ LED green, vert, verde, groen, grün	12v DC

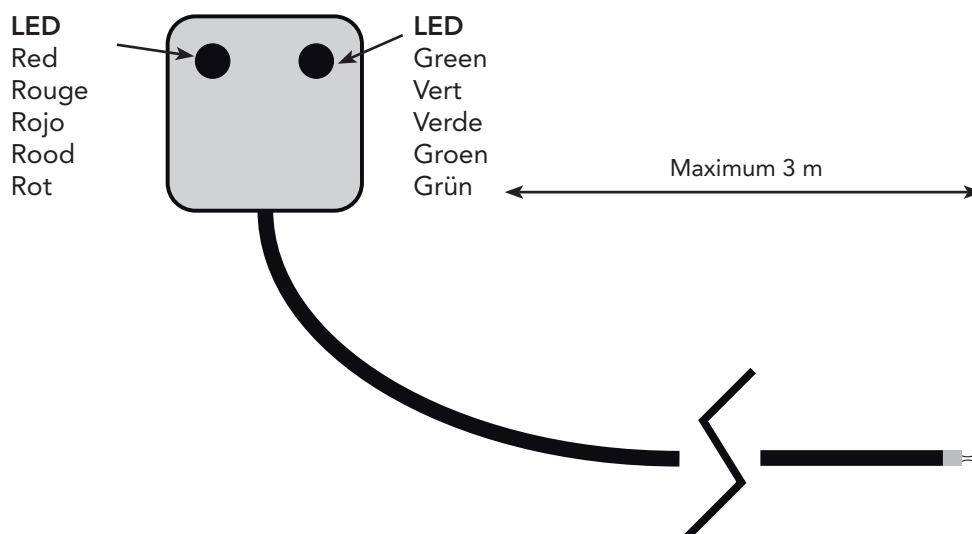
EXTERNAL
EXTERIEUR
EXTERIOR
BUITENKANT
AUßENSEITE

INTERNAL
INTERIEUR
INTERIOR
BINNENKANT
INNENSEITE



CONNECTION - RACCORDEMENT - CONEXIÓN - AANSLUITING - ANSCHLUSS

Respecter : distance minimale de 0,5 m entre 2 lecteurs - Respetar : separación mínima de 0,5 m entre 2 lectores
Please respect: 0,5 meters between two readers - Steeds een afstand van minimum 0,5 meter tussen twee afleesapparaten houden - Mindestabstand von 0,5 m zwischen zwei Lesern einhalten



NOTA

- In an environment sensitive to the interferences, connect the screen of the cable to the ground.
- En milieu sensible aux interférences, raccorder l'écran du câble à la terre
- En ambiente sensible a las interferencias, conectar la pantalla del cable a tierra
- In omgevingen met talrijke interferenties dient men de kabelafscherming aan een aardingsleiding aan te sluiten
- In interferenzempfindlichen Umgebungen muss die Kabelabschirmung geerdet werden